



# KB659.34

KB659.34/IT - 06/2022

## Raccomandazioni montaggio/smontaggio

<p><b>CITROËN</b> : Jumper (I, II, III), Relay (II, III)  <b>FIAT</b> : Ducato (I 234-244-245-247, II 250-251)  <b>PEUGEOT</b> : Boxer (I, II)</p>	<p><b>Riferimenti OE</b>          [5031-75, 5035-47, 5038-E3, 6923-G2,          6939-C1, 6949-49], [11586121,          1319277080, 1320987080, 1345897080,          1355179080, 15503911, 5896546]</p>
--	--

### Kit SNR KB659.34



### Kit SNR KB659.35



### PROBLEMI RISCONTRATI: DETERIORAMENTO PREMATURO DEL REGGISPINTA

#### CAUSE:

##### Errato montaggio del kit

Il deterioramento è dovuto ad un' inquinamento a seguito di un errato montaggio dei reggispinta e delle guarnizioni che sono stati montati nel senso contrario.

E'importante sostituire tutti i componenti e soprattutto seguire correttamente la procedura d'installazione.

#### RACCOMANDAZIONI


- Rispettare il senso di montaggio del reggispinta: faccia nera del reggispinta lato blocco filtrante
- Rispettare il senso di montaggio della guarnizione: labbro stagno lato blocco filtrante
- Stare attenti a non deformare le guarnizioni durante il montaggio e non lubrificarle in modo esagerato.




# ISTRUZIONI DI MONTAGGIO



Rispettare il senso del montaggio del reggispira: non si deve vedere la faccia metallica




Installazione corretta del reggispira




Installazione della guarnizione sul reggispira

Rispettare il senso di montaggio della guarnizione: labbro stagno lato blocco filtrante

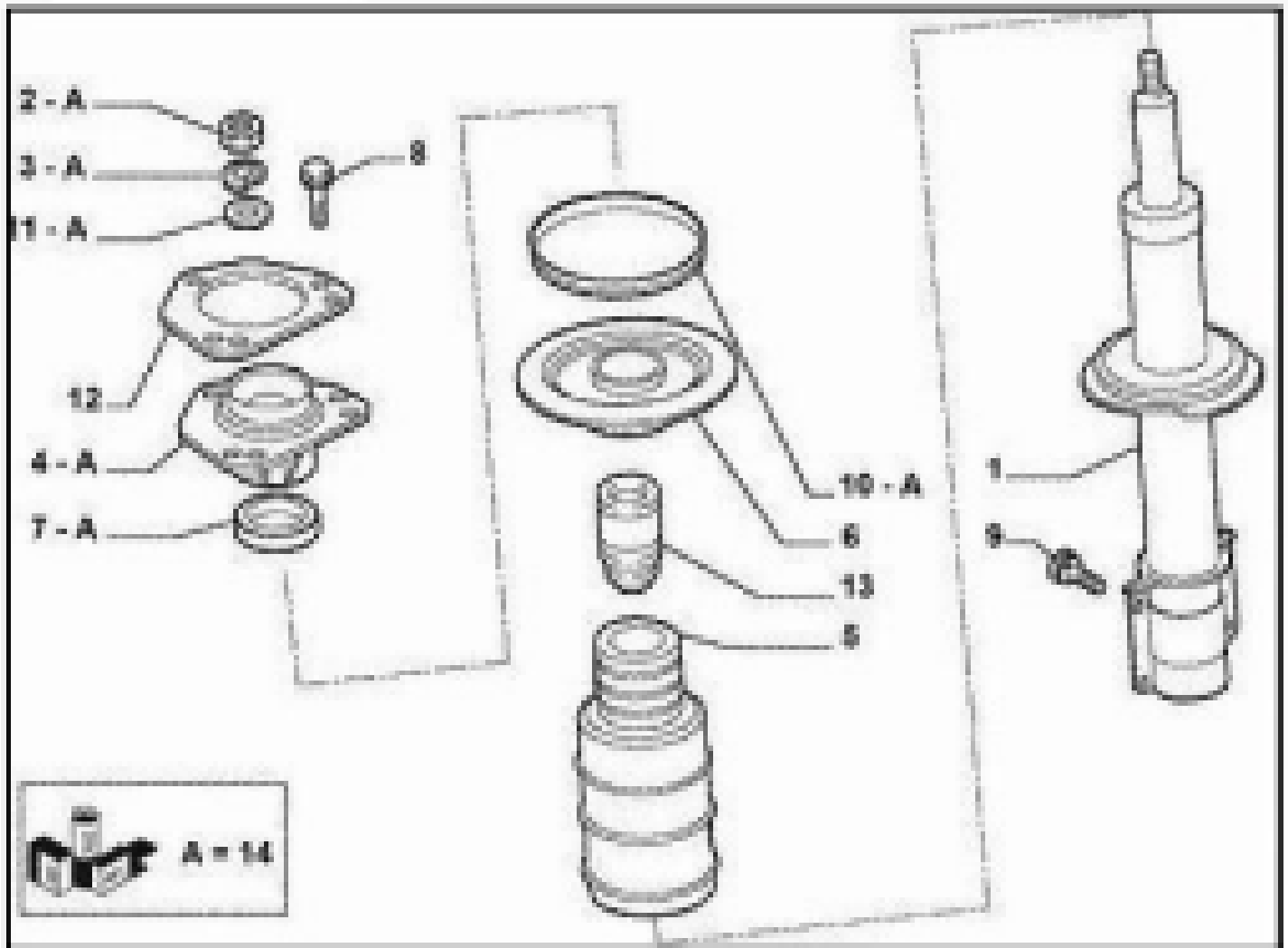


Inserimento del blocco filtrante nella coppa



Aspetto finale dell'installazione





## Schema di montaggio

### Raccomandazioni



Rispettare le raccomandazioni specifiche dei costruttori e le coppie di serraggio indicate.  
 Consultate le applicazioni veicoli sul nostro catalogo on-line: [eshop](#)



Leggete il QR Code per accedere al nostro catalogo on-line.

**RISPETTATE LE  
 RACCOMANDAZIONI  
 DEI COSTRUTTORI !**

©NTN Europe

Il contenuto di questo documento è proprietà esclusiva di NTN Europe e non può essere riprodotto, parzialmente o interamente, senza il suo accordo scritto.

Nonostante la cura con la quale è stato realizzato, NTN Europe non si assume nessuna responsabilità su eventuali errori o omissioni che potrebbe contenere questo documento né per i danni legati direttamente o indirettamente al suo utilizzo.

