



## M255.04

### Informaciones de montaje

**DACIA:** Dokker, Duster, Lodgy, Logan, Sandero,  
**NISSAN:** Kubistar  
**RENAULT:** Clio (II, II FL, Campus Evolution), Duster, Kangoo (Extra, I y I FL), Logan, Thalia FL, Twingo (I, I FL, II y II FL), Symbol – Thalia, Lutécia, Wind

**Referencia OE**  
8200651172  
54325-00QAA

## IDENTIFICAR PERFECTAMENTE EL TOPE DE SUSPENSIÓN

### M255.04

**Trazabilidad:**  
SNR AP.40016.S01




## PROBLEMA ENCONTRADO

### PROBLEMA DE SENTIDO DE MONTAJE


- Un tope de suspensión montado al revés en el bloque filtrante impedirá la rotación de la dirección.

### SENTIDO DE MONTAJE DEL TOPE SNR AP.40016.S01



Cara del lado del marcado visible.

**OK**



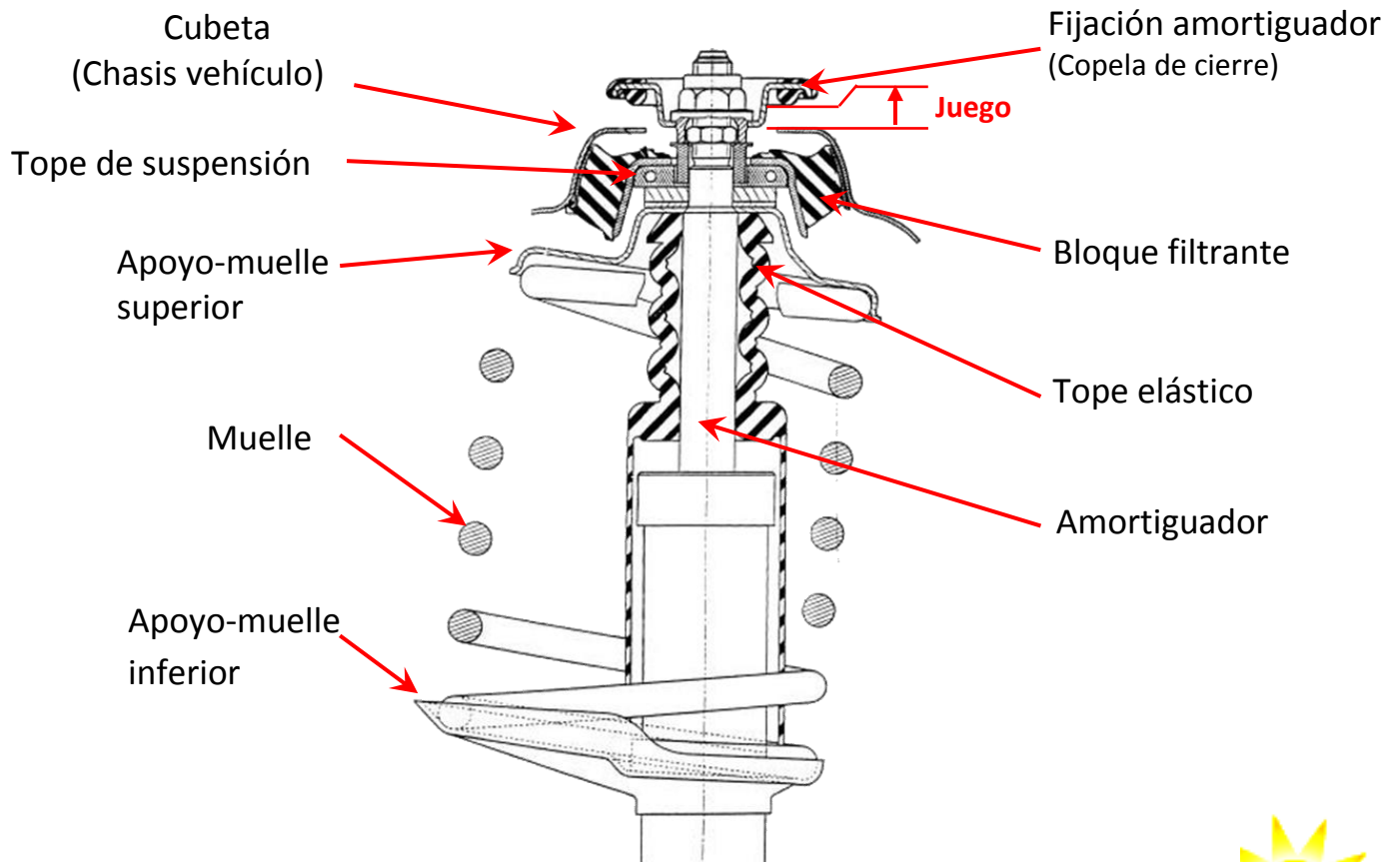
Cara del lado del marcado no visible.

**NO**



Es necesario que todas las piezas estén presentes y bien colocadas.

Un juego entre la cubeta del amortiguador y la copela de cierre es normal.



## Recomendaciones

Respetar los procedimientos de montaje de los constructores así como los pares de apriete preconizados por el constructor.

NTN-SNR propone el kit de tope de suspensión completo KB655.07. En este caso, recomendamos cambiar los kits por pares.

Consultar las aplicaciones vehículos en nuestro catálogo online: [eshop.ntn-snr.com](http://eshop.ntn-snr.com)



Capture el código QR para ir a nuestro catálogo online.

¡RESPETE LAS ESPECIFICACIONES DEL CONSTRUCTOR DEL VEHICULO!

©NTN-SNR ROULEMENTS

El contenido de este documento está protegido por el copyright del editor y su reproducción, incluso parcial, está prohibida sin autorización. A pesar del cuidado aportado a la realización de este documento, NTN-SNR Roulements declina toda responsabilidad por los errores u omisiones que se hayan podido producir, así como por las pérdidas o daños directos o indirectos derivados de su utilización

